
















IP20     

Code	1625												
Description	Lampe suspendue complète avec rosace de plafond et pilote intégré												
Année de production	2026												
Typologie	suspension												
Matériau	fer/aluminium												
Classe IP	20												
Finitions	<table border="0"> <tr> <td>.44</td> <td></td> <td>Corten</td> </tr> <tr> <td>.47</td> <td></td> <td>Noir flammé</td> </tr> <tr> <td>.48</td> <td></td> <td>Bruni à la flamme</td> </tr> <tr> <td>.49</td> <td></td> <td>Aluminium brut</td> </tr> </table>	.44		Corten	.47		Noir flammé	.48		Bruni à la flamme	.49		Aluminium brut
.44		Corten											
.47		Noir flammé											
.48		Bruni à la flamme											
.49		Aluminium brut											
Allimentation	220-240V												
Données techniques	/WW 8.7W (1156 lm source) - 3000K - CRI>90 /XW 8.7W (1106 lm source) - 2700K - CRI>90												
DDCM	3												
Poids net	1,60 Kg												
	250 cm												

