

BD-Venta X



Plat, homogène

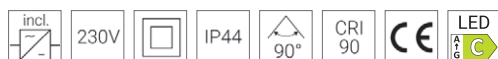
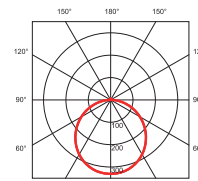
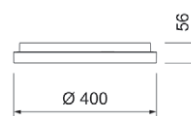
- ▣ UGR ≤22
- ▣ lumière indirecte discrète pour un effet décoratif
- ▣ faible profondeur de montage
- ▣ acheminement du câble à l'arrière ou monté en surface
- ▣ installation facile et rapide
- ▣ convient pour courant continu (0 Hz)
- ▣ variable de 3000 à 4000 Kelvin
- ▣ Version avec capteur HF:
 - fonction master-slave sans fil
 - distance de détection 2–9 m
 - angle de détection 140°
 - paramètres du capteur réglables



▣ Version de secours:

- avec mono-batterie pour mode de veille
- 3h d'autonomie (Flux lumineux 20–25%)
- LED de contrôle intégré

▣ Finish: mat



| Ø | Puissance | 3000 K | 4000 K | Couleur | Rég. lumière | N° art. | CHF |
|---------|--------------|--------------|-----------------|-----------------|--------------|-----------------------|--------|
| 300 mm | 10/15.5 W | 1200/1800 lm | 1300/1950 lm | blanc, ~RAL9003 | | 160-291-70 | 119.00 |
| | | | | noir, ~RAL9005 | | NEW 160-321-70 | 119.00 |
| | 10.5/16 W | 1200/1800 lm | 1300/1950 lm | blanc, ~RAL9003 | | 160-292-70 | 159.00 |
| | | | | noir, ~RAL9005 | | NEW 160-322-70 | 159.00 |
| | 11/16 W | 1200/1800 lm | 1300/1950 lm | blanc, ~RAL9003 | | 160-293-70 | 149.00 |
| | | | | noir, ~RAL9005 | | NEW 160-323-70 | 149.00 |
| 400 mm | 11/16 W | 1200/1800 lm | 1300/1950 lm | blanc, ~RAL9003 | | 160-294-70 | 199.00 |
| | | | | noir, ~RAL9005 | | NEW 160-324-70 | 199.00 |
| | 16.5/23.5 W | 2000/2800 lm | 2150/3000 lm | blanc, ~RAL9003 | | NEW 160-295-70 | 229.00 |
| | | | | blanc, ~RAL9003 | | 160-296-70 | 169.00 |
| | | | | blanc, ~RAL9003 | | 160-297-70 | 199.00 |
| | | | | blanc, ~RAL9003 | | 160-298-70 | 189.00 |
| 18/25 W | 2000/2800 lm | 2150/3000 lm | blanc, ~RAL9003 | | 160-299-70 | 239.00 | |

Durée de vie 50'000h L70

BD-Venta



Plat, efficace, intelligent

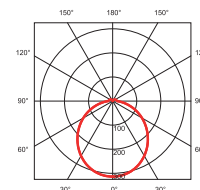
- ▣ faible profondeur de montage
- ▣ acheminement du câble à l'arrière ou monté en surface
- ▣ installation facile et rapide
- ▣ convient pour courant continu (0 Hz)
- ▣ variable de 3000 à 4000 Kelvin
- ▣ Version avec capteur HF:

- fonction master-slave sans fil
- distance de détection 2–9 m
- angle de détection 140°
- paramètres du capteur réglables

▣ Version de secours:

- avec mono-batterie pour mode de veille
- 3h d'autonomie (Flux lumineux 20 – 25%)
- LED de contrôle intégré

▣ Finish: mat



| Ø | Puissance | 3000 K | 4000 K | Couleur | Rég. lumière | N° art. | CHF |
|---------|--------------|--------------|-----------------|-----------------|-----------------------|-----------------------|--------|
| 250 mm | 8.5/10 W | 1050/1250 lm | 1100/1300 | blanc, ~RAL9003 | R.C | 160-280-70 | 89.00 |
| 300 mm | 10/15.5 W | 1250/1850 lm | 1350/2000 lm | blanc, ~RAL9003 | R.C | 160-281-70 | 119.00 |
| | | | | noir, ~RAL9005 | R.C | NEW 160-311-70 | 119.00 |
| | 10.5/16 W | 1250/1850 lm | 1350/2000 lm | blanc, ~RAL9003 | DALI 2, PUSH, 0 Hz | 160-282-70 | 159.00 |
| | | | | noir, ~RAL9005 | DALI 2, PUSH, 0 Hz | NEW 160-312-70 | 159.00 |
| | | | | blanc, ~RAL9003 | HF, R.C | 160-283-70 | 149.00 |
| | | | | noir, ~RAL9005 | HF, R.C | NEW 160-313-70 | 149.00 |
| 11/16 W | 1250/1850 lm | 1350/2000 lm | blanc, ~RAL9003 | HF, R.C | 160-284-70 | 199.00 | |
| | | | noir, ~RAL9005 | HF, R.C | NEW 160-314-70 | 199.00 | |
| | | | blanc, ~RAL9003 | HF, R.C | NEW 160-285-70 | 229.00 | |
| 400 mm | 16.5/23.5 W | 2050/2950 lm | 2200/3100 lm | blanc, ~RAL9003 | R.C | 160-286-70 | 169.00 |
| | | | | blanc, ~RAL9003 | DALI 2, PUSH, 0 Hz | 160-287-70 | 199.00 |
| | 17/24 W | 2050/2950 lm | 2200/3100 lm | blanc, ~RAL9003 | HF, R.C | 160-288-70 | 189.00 |
| | | | | blanc, ~RAL9003 | HF, R.C | 160-289-70 | 239.00 |

Durée de vie 50'000h L70

